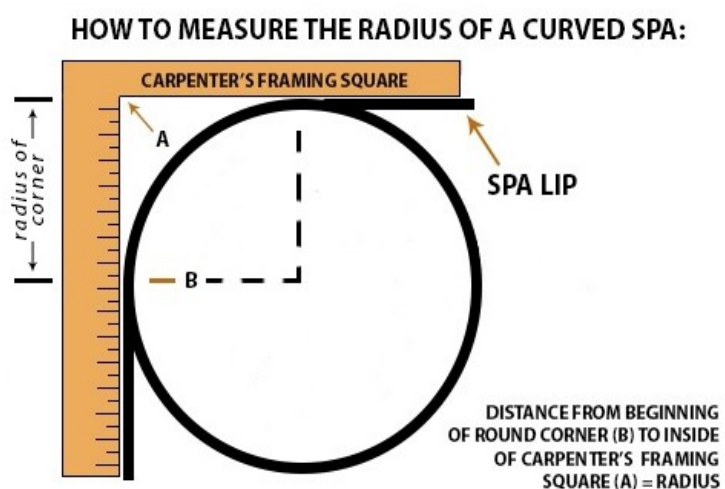
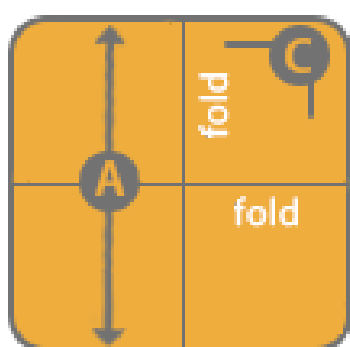


Conception de votre couverture.

Première étape, déterminer vos dimensions de couverture et radius :



Longueur = en cm ; Largeur = en cm ; Radius (repère C) = en cm

Deuxième étape, déterminer votre épaisseur d'isolement :



Isolation =

Troisième étape, déterminer votre couleur de couverture :



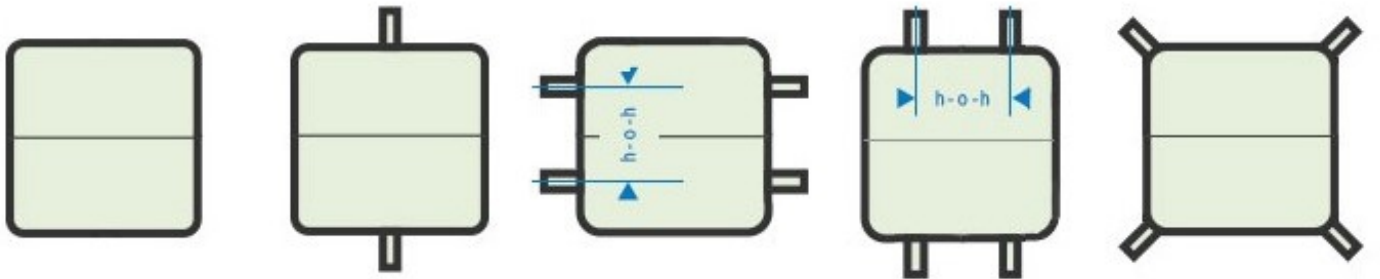
Couleur =

Quatrième étape, déterminer la bavette de recouvrement de votre couverture :



R = en cm

Cinquième étape, déterminer la disposition de vos fixations :



Quantité de sangles de fixations :

Emplacement des sangles en fonction du plit =

Entre axe des sangles de fixations = h-o-h=.... en cm

Longueur de la sangle (repère L) = en cm